


Csomagolási útmutató



SAMEDAY
#theopenway

Tartalomjegyzék

Helyes csomagolási mód	4 - 7
<i>Több küldeményből álló csomag</i>	
<i>Különbféle termékek elhelyezése dobozon belül</i>	
<i>Csomagból kiálló részek</i>	
<i>Kitöltő anyagok</i>	
<i>Kerékpár szállítása</i>	
<i>Gumiabroncsok</i>	
<i>Atipikus csomagok</i>	
<i>Lakberendezés, bútorzat</i>	
<i>Fehéráru, barnaáru</i>	
<i>Külső csomagolás</i>	
<i>Csomagcímke</i>	
A4 csomagcímke	8
A6 csomagcímke	9
Csomagolási irányelvek a biztonságos szállítás érdekében	10
A csomag szállításra való előkészítésének folyamata	10
Mérethatárok	11
easybox Mérethatárok	11
Törékeny tárgyak csomagolása és szállításának feltételei	12
(feltételesen szállítható csomagok)	
Elektronikai és IT eszközök csomagolása	13

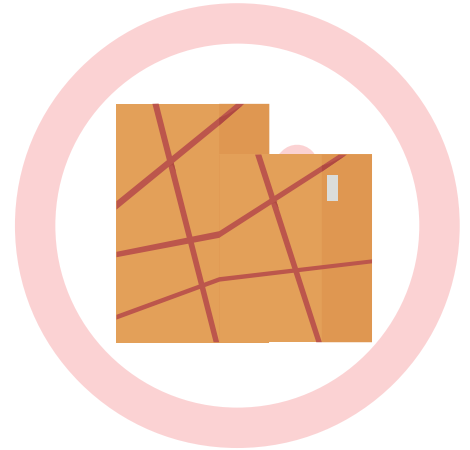


Helyes csomagolási mód



Több küldeményből álló csomag

A Sameday munkatársai a szállítás és szortírozás közben a küldeményeket többször megemelik, egymásra teszik, címre forgatják, csoportosítják. Kérjük, hogy a különböző méretű dobozokat külön-külön adja fel. Ezeket ne ragassza vagy pántolja össze, mert az így kialakított csomagegység széteshet és csak a címkével azonosított csomag ér célba.




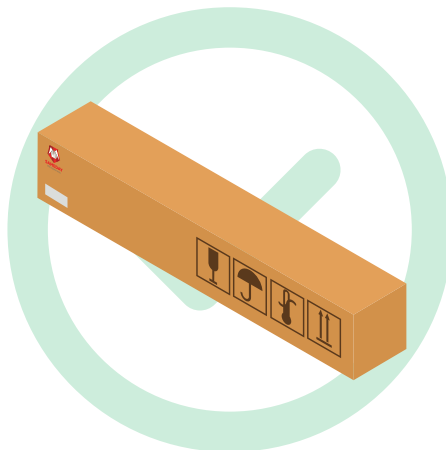
Különféle termékek elhelyezése dobozon belül

Ha több terméket szeretne egy dobozba tenni, kérjük különösen ügyeljen arra, hogy az árucikkek a csomagon belül ne mozduljanak el, ne érjenek össze és ne érintkezzenek közvetlenül a doboz falával. Kérjük, használjon térelválasztó és térkitöltőanyagokat a sérülés elkerülése érdekében. Szállítás közben a doboz az oldalára is fordulhat, ezért elkülönítve csomagolja be a folyadékot tartalmazó terméket és ellenőrizze a kupakot, hogy az esetleges szivárgás ne tegyen kárt a többi termékben. Lehetőség szerint az azonos termékcsoportokat csomagolja össze.



Csomagból kiálló részek

A szállítás és szortírozás során a kiálló részek balesetveszélyesek, elakadhatnak vagy megsérülhetnek a görgősoron, ezért a termék semelyik része se álljon ki a dobozból. Kérjük, hogy a csomagoláshoz az áru jellegének megfelelő méretű, szabályos négyszög alakú kartondobozt használjon. Az éles vagy hegyes részeket külön tekerje be, és úgy helyezze a térkitöltővel bélelt dobozba.



Helyes csomagolási mód



Kitöltő anyagok

A dobozon belüli jó kitöltőanyag megvédi az árut a szállítás során. Kérjük, hogy az érzékeny és törékeny tárgyakat (üveg, porcelán, gyógyszeres és injekciós flia, infúziós palack, elektronikai cikk stb.) különös gondossággal csomagolja be. Ne hagyjon üres helyet a dobozban, mert elmozdulhat és sérülhet az áru, illetve összenyomódhat és kiszakadhat a csomagolás. A doboz aljára és tetejére is kerüljön térkitöltő anyag. A belső élvédők fokozzák a doboz terhelhetőségét, több védelmet nyújtnak, amikor azokat egymás tetejére rakják. A nagyobb biztonság érdekében egyesével is csomagolja be az árucikkeket, pl. légpárnás fóliával és tegyen közéjük elválasztó és elmozdulást megakadályozó kartonlapokat vagy használjon a termék formájához igazodó hungarocell bélést. A térkitöltő chips önmagában nem elegendő, mert a szállítás közbeni rázkódás során összetömörödik a kitöltőanyag és nem védi meg az árut a sérüléstől!



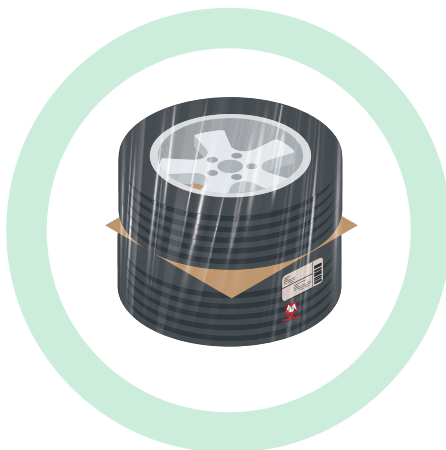
Kerékpár szállítása

Amennyiben kerékpárt szeretne feladni, kérjük használjon megfelelő szélességű és magasságú kartondobozt, amely a csomagolással együtt sem haladja meg a mérethatárokat. A dobozon belül a kiálló részeket (kormány, pedál) forgassa el és használjon kitöltő anyagot. A kerékpár fóliával vagy csomaglópapírral történő csomagolása nem megfelelő, mert elakadhat a görgősoron, megsérülhet és más küldeményben is kárt okozhat.



Gumiabroncsok

A gumiabroncsok csomagolatlanul nem szállíthatók, mert beszennyezhetnek más csomagokat. Kérjük legfeljebb 2 db gumiabroncsból képezzen egy szállítási egységet. Kérjük, ne pántolással rögzítse, mert széteshetnek, hanem feszesen fóliázza össze a gumikat, majd a fólia külső részére ragassza fel a csomagcímét.



Helyes csomagolási mód



Atipikus csomagok

A legbiztonságosabb csomagolási mód, az áru kartondobozba való elhelyezése. A karton méretét az áru jellegéhez célszerű igazítani, annak lezárását követően ne lógjon ki belőle semmi.



Lakásberendezés, bútorzat

Minden bútort csak lapraszerelve, belső mozgatást megakadályozó csomagolásban, kartondobozban csomagolva és élvédőkkel ellátva szállítunk. Nem megfelelő csomagolás esetén az élek, sarkok sérülhetnek.


FONTOS: Függőleges és vízszintes élvédelem nélküli feladott csomagok esetén nem vállalunk felelősséget az esetleges sérülésekre.



Fehéráru, barnaáru

A fehér és barnaárakat csak az eredeti csomagolásukban, élvédővel és zsugorfóliával lehet elküldeni. Mérete nem haladhatja meg a megengedett értékeket (500 cm körméret és/vagy 305 cm hosszúság és/vagy 75 kg/csomag.)

FONTOS: Fehéráruk esetében, amennyiben a raklapnál szélesebb a küldemény, úgy ezen csomagok esetén nem vállalunk felelősséget az esetleges sérülésekért.



Helyes csomagolási mód



Külső csomagolás

Megfelelő védeettséget nyújtó csomagolás:

- megfelelő minőségű,
- térelválasztó/térkitöltő belső tartalom,
- élvédők, megerősített sarkok.

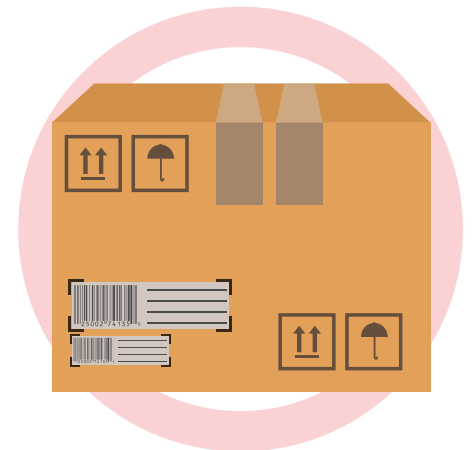

Kerülendő csomagolóanyagok:
elhasznált vagy sérült anyag



Csomagcímke

Csomagcímkeket a dobozon jól látható felületére kell felragasztani, gondoskodva arról, hogy a szállítás és szortírozás követően ne váljon le a küldeményről. A csomagcímke pontos felragasztása elengedhetetlen. Figyeljen oda, hogy a címkén lévő vonalkódon, illetve qr kódon ne legyenek gyűrődések, mivel azok meggátolják a küldemény megfelelő kezelését.

FONTOS: Korábbi címkéket, vonalkódokat vagy illetve egyéb kézbesítési matricákat feladás előtt el kell távolítani, hogy a csomag egyértelműen és könnyen azonosítható legyen.



Sameday nem felel a felvétel és kiszállítás között keletkezett kárért, amennyiben:

- több csomagból álló küldemény egy azonosító címkével ellátva,
- a küldemény több azonosító címkével megjelölt,
- az ügyfél által adott félrevezető vagy hiányos, nem pontos információ a küldeményre vonatkozóan.

A4 Csomagcímke

 SAMEDAY #theopenway	Delivery Solutions Zrt. Tel/Fax 06 1 374 3890		Küldés típusa: NextDay 24H Utánvét: 1,490.00 HUF AWB dátuma: 26.06.2023 Súly: 2.00 kg Bizt. össz.: 0.00 HUF Terület: Circle 1 Ügynökség: BP_Gepárd_A021	1 / 1
 1SDY247464831001			Megjegyzések: Nincs megjegyzés	
FELADÓ Sameday Telefonszám: +36706413662 (Budapest Agency) Megye: Pest Helység: Vecsés Cím: Lőrinci út 59, A-18 ép. , 2220 Felvételi pont: BP Agency	CÍMZETT Teszt Elek Kontaktszemély: Teszt Elek Telefonszám: 06709574321 Megye: Pest Helység: Budapest, IV. kerület Cím: Duna út 1. ,(Budapest) , 1040			
SZÁLLÍTÁSI LEHETŐSÉGEK			Átvételi dátum és időpont: _/_/_____:_ nn hh éééé óó pp	A szállítási dátum és időpont: _/_/_____:_ nn hh éééé óó pp
Kézbesített aláírása:				
A feladó vállalja a teljes felelőséget a csomag tartalmáért. A feladó megismerte és elfogadta a szolgáltató mindenkorai „Felhasználási feltételeit”.				

A6 Csomagcímke




SAMEDAY
#theopenway

Delivery Solutions Zrt.

1033 Budapest, Szentendrei út 89-95. X. ép
Tel/Fax 06 1 374 3890

🌐 www.sameday.hu 📱 @samedayhu 📺 samedayhu



Feladó	Sameday / +36706413662 Budapest Agency Lőrinci út 59, A-18 ép. Vecsés Megye: Pest , 2220	AWB dátuma: 26.06.2023
		AWB: 1SDY247464831 A csomag értéke: 0.00 HUF
Címzett	TESZT ELEK / 06709574321 Duna út 1. Budapest, IV. kerület (Budapest), Pest , 1040	Információk küldése: 2.00 KG 1/1
		24H
Küldés	BP_Gepárd_A021	Utánvét: 1,490.00 HUF
		-
1SDY247464831001		

Csomagolási irányelvek a biztonságos szállítás érdekében



A nem megfelelően csomagolt termék könnyen mesérül, illetve kárt okozhat a többi csomag épségében.



A szolgáltató és az ügyfél közös érdeke, hogy a megfelelő belső és külső csomagolás, valamint a küldemények megfelelő jelölésének biztosítása.



A szállításhoz szükséges az áru megfelelő csomagolása, hogy a küldemény alkalmas legyen a kézbesítés során történő kézi és/vagy mechanikus kezelésre.

A csomag szállításra való előkészítésének folyamata:

1. Lépés: *A megfelelő csomagolóanyag kiválasztása:*

A megfelelő csomagolóanyag biztosítja a külső fizikai hatásoknak történő ellenállást, valamint segíti a fuvarszközökbe történő rakatolhatóságot, elősegítve az áru biztonságos kézbesítését.

A szállításhoz a legbiztonságosabb csomagolóanyag a kartondoboz.

2. Lépés: *A doboz illeszkedjen a termék formájához és a benne lévő áru mennyiségéhez:*

Használjon megfelelő mennyiségű tömítőanyagot a csomagolás és az árutartalom közötti légüres tér kitöltéséhez.

3. Lépés: *A doboz megfelelő lezárása:*

A doboz lezárásakor fontos, hogy külsérelmi nyom nélkül ne lehessen felnyitni és belső tartalmához ne lehessen hozzáférni.

4. Lépés: *Csomagcímke (AWB) generálása:*

Az első küldemény rögzítésekor használja a csomagcímke generálásáról szóló segédletünket.

Mérethatárok

	Boríték	Csomag	Nagyméretű küldemény
Hosszúság	Maximum 305 cm		
Körméret	Maximum 500 cm: 2x szélesség + 2x magasság + 1x		
Súly	0.1 - 2 kg	0.1 - 40 kg	40.01 - 75 kg

easybox Mérethatárok

	S	M	L
Rekeszméret	44.5cm x 47cm x 10 cm	44.5cm x 47cm x 20cm	44.5cm x 47cm x 39 cm
Súly	0.1 - 20 kg		

Törékeny tárgyak csomagolása és szállításának feltételei



Ezek a tárgyak (üveg-, porcelán-, kerámia-, vagy más hasonló termékek), amelyek anyag jellemzői miatt számítanak törékeny áruknak, kizárólag abban az esetben szállíthatók, az ÁSZF-ben leírt feltételeket teljesítik.



A "törékeny" jelzés feltüntetésével mellett a feladni kívánt árukat / tárgyakat /termékeket olyan dobozba kell csomagolni, ami megvédi a beltartalmát a külső hatásoktól.



A doboz belsejét ki kell bélelni (alul, felül, oldalt, a benne levő tárgyak között is) olyan módon, hogy a szállítás során az minden súrlódást, fordulást, koccanást, ütődést, elmozdulást megakadályozzon a tárgyak között vagy a tárgyak és a doboz falai között.



A törékeny jelzés csak óvatosságra int, a csomag tartalmának épségét a megfelelő és helyesen alkalmazott belső áruvédelem biztosítja.

Elektronikai és IT eszközök csomagolása



A tárgyakat az elemmel / akkumulátorral úgy szabad elhelyezni a csomagban, hogy akadályozva legyen azok véletlenszerű működésbe lépése.



Nagyon fontos az, hogy szállítás alatt az elemmel / akkumulátorral ellátott eszközöknek inaktívnak kell lenniük.



Amennyiben elem szállítására kerül sor, úgy minden végződését a rövidzárlat elkerülése érdekében védeni kell.



Úgy kell csomagolni ezeket a végződéseket, hogy szigetelő anyaggal legyenek letakarva, vagy az elemeket külön-külön műanyag tasakban kellelhelyezni.



Azokat a részeket, amik fémből vannak, azokat el kell választani az elemektől annak elkerülése érdekében, hogy megakadályozhassuk a rövidzárlatot, és annak veszélyét elkerüljük.



Ezen típusú eszközök esetében az eredeti gyári csomagolás az elfogadott, amennyiben az megfelel a csomagolási feltételeknek, vagyis a csomagolás többretegű kartondobozba történik, továbbá a belső csomagolás a teljes belső teret kitölti biztosítva azt, hogy az eszköz a dobozon belül ne mozdulhasson el.

